



INSTITUTO FEDERAL DE
TELECOMUNICACIONES

MEDICIÓN DE LOS PARÁMETROS DE CALIDAD DEL SERVICIO DE TELEVISIÓN RADIODIFUNDIRA

GUANAJUATO 2024



UNIDAD DE CUMPLIMIENTO
DIRECCIÓN GENERAL ADJUNTA DE VIGILANCIA DEL ESPECTRO RADIOELÉCTRICO



Contenido

I.	Abreviaturas	3
II.	Definiciones	4
1)	Competencia	6
2)	Fundamento legal	7
3)	Antecedentes	7
4)	Planeación y ejecución del ejercicio de medición	8
4.1)	Objetivo	8
4.2)	Periodos del ejercicio de medición	8
4.2.1)	Fechas de medición	8
4.2.2)	Posproceso y análisis de la información	8
4.3)	Concesionarios del servicio de televisión radiodifundida	8
4.4)	Puntos de medición	10
4.5)	Equipo de medición	13
4.6)	Desarrollo	14
4.6.1)	Parámetros e índices de calidad del servicio de televisión radiodifundida	16
4.7)	Comportamiento de la señal de TDT en los puntos de medición	17
5)	Resultados del ejercicio de medición	19
5.1)	Relación de error de modulación (MER)	19
5.2)	Tasa de errores binarios (BER)	22
5.3)	Tasa de transferencia, Resolución espacial y relación de aspecto	24
6)	Resumen y notas	27
7)	Información a los concesionarios y manifestaciones	30



I. Abreviaturas

Abreviatura	Significado
ATSC	Comité de Sistemas de Televisión Avanzada (del inglés, Advanced Television Systems Committee)
kHz	Kilohertz (kilo ciclos/segundo)
MHz	Megahertz (Mega ciclos/segundo)
GHz	Gigahertz (Giga ciclos/segundo)
m	Metros
km	Kilómetros
UHF	Banda de Frecuencias Ultra Altas (del inglés, Ultra High Frequency)
VHF	Banda de Frecuencias Muy Altas (del inglés, Very High Frequency)
HDTV	Televisión en Alta Definición (del inglés, High Definition Television)
SDTV	Televisión en Definición Estándar (del inglés, Standard Definition Television)
Mbps	Mega bits/segundo

ESPACIO SIN TEXTO



II. Definiciones

En el presente informe, además de las definiciones previstas en la Ley Federal de Telecomunicaciones y Radiodifusión y demás disposiciones legales y administrativas aplicables, se entenderá por:

- I. **A/53 de ATSC.** Estándar de televisión digital del ATSC formado por seis partes que describen las características del sistema de televisión avanzada y que detalla las especificaciones de los parámetros del sistema, incluyendo los formatos de exploración del codificador de entrada de video, los parámetros de pre-procesamiento y compresión del codificador de video, los formatos del codificador de entrada de audio, los formatos de señal del codificador de entrada de audio, los parámetros de pre-procesamiento y compresión del codificador de audio, las características del multiplexor de servicios, así como del subsistema de transporte, entre otros.
- II. **Área de servicio.** Zona geográfica delimitada por el contorno protegido, cuya distancia en cada radial al sitio del transmisor será determinada utilizando el método de predicción Longley-Rice para situaciones promedio, considerando la presencia de la señal en un 50% de lugares, el 90% del tiempo y con un porcentaje de confianza del 50%, los valores de intensidad de campo aplicables a cada rango de frecuencias y las características de direccionalidad del sistema radiador. Los valores de intensidad de campo son los establecidos para cada banda de radiodifusión en la Tabla 2 de la Disposición Técnica.
- III. **Canal de programación.** Organización secuencial en el tiempo de contenidos audiovisuales, puesta a disposición de la audiencia, bajo la responsabilidad de una misma persona, dotada de identidad e imagen propias y que es susceptible de distribuirse a través de un Canal de Transmisión.
- IV. **Canal de transmisión.** Ancho de banda indivisible de 6 MHz destinado a la emisión de Canales de Programación, de conformidad con el estándar de transmisión ATSC, en términos de las disposiciones generales aplicables y vigentes.
- V. **Canal virtual.** Número de identificación lógica en el Servicio de Televisión Radiodifundida, que tiene como función ordenar la presentación de los Canales de Programación en el equipo receptor, independientemente del Canal de Transmisión y con el que las audiencias podrán reconocerlo en sus equipos receptores, el cual, se integra por un número primario y un número secundario.
- VI. **Contorno protegido.** Contorno con la intensidad de campo establecida en la Tabla 2 de la Disposición Técnica para cada Canal de Transmisión.
- VII. **Disposición Técnica.** A la Disposición Técnica IFT-013-2016 "Especificaciones y requerimientos mínimos para la instalación y operación de estaciones de televisión, equipos auxiliares y equipos complementarios", publicada el 30 de diciembre de 2016 en el Diario Oficial de la Federación.



- VIII. **Distintivo de llamada.** Código alfanumérico que identifica inequívocamente a las Estaciones de Televisión.
- IX. **Ejercicio de medición.** Eventos Programados llevados a cabo por el Instituto con el fin de efectuar las mediciones y análisis de la información de los Parámetros de Calidad del Servicio de Televisión Radiodifundida.
- X. **Equipo complementario.** Infraestructura de retransmisión de la señal de una Estación de Televisión que tiene por objeto garantizar la recepción de dicha señal con la calidad requerida por el Instituto o por las disposiciones aplicables, dentro de la Zona de Cobertura, entre los cuales se encuentran los Rellenadores.
- XI. **Estación de televisión.** Instalación o equipamiento a través del cual se presta el Servicio de Televisión Radiodifundida, constituida por un equipo transmisor y la infraestructura e instalaciones accesorias requeridas, incluida la torre.
- XII. **Evento programado.** Conjunto de pruebas que se realizan durante un tiempo definido, y que sirven para evaluar los Parámetros de Calidad del Servicio de Televisión Radiodifundida que reciben las audiencias.
- XIII. **Índice de calidad.** Valor de cumplimiento obligatorio con respecto a los Parámetros de Calidad del Servicio de Televisión Radiodifundida.
- XIV. **Informe UIT-R BT.2035-2.** Al informe UIT-R BT.2035-2 (11/2008). "Directrices y técnicas para la evaluación de sistemas de radiodifusión de televisión terrenal incluida la determinación de sus zonas de cobertura".
- XV. **Infraestructura.** En el presente, se refiere a la estación de televisión y/o equipo complementario.
- XVI. **Instituto.** Instituto Federal de Telecomunicaciones.
- XVII. **Parámetros de calidad.** Medida objetiva y comparable de la calidad de servicio entregada a las audiencias del Servicio de Televisión Radiodifundida.
- XVIII. **Servicio de televisión radiodifundida.** Servicio público de interés general que se presta mediante la propagación de ondas electromagnéticas de señales de audio y video asociado, haciendo uso, aprovechamiento y explotación de Canales de Transmisión, que se presta a través de la tecnología que comprende la codificación de señales, el multiplexeo de las mismas y otros datos, así como la codificación final, modulación y transmisión por medio del espectro radioeléctrico atribuido al Servicio de Televisión Radiodifundida.
- XIX. **Zona de cobertura.** Región geográfica definida en el título de concesión correspondiente, en donde los Concesionarios cuentan con el derecho de prestar el Servicio de Televisión Radiodifundida.



1) Competencia

De conformidad con los artículos 6, apartado B, fracción III, y 28, párrafos décimo sexto y décimo séptimo de la Constitución Política de los Estados Unidos Mexicanos vigentes; en relación con los artículos transitorios Primero, Décimo y Décimo Primero del Decreto por el que se reforman, adicionan y derogan diversas disposiciones de la Constitución Política de los Estados Unidos Mexicanos, en materia de simplificación orgánica, así como de los artículos 1 y 7 de la Ley Federal de Telecomunicaciones y Radiodifusión (en lo sucesivo, la "LFTR" o "Ley" indistintamente), el Instituto es un órgano público autónomo con personalidad jurídica y patrimonio propios que tiene por objeto el desarrollo eficiente de la radiodifusión y las telecomunicaciones, además de ser la autoridad en materia de competencia económica de los sectores de radiodifusión y telecomunicaciones.

Para tal efecto, el Instituto tiene a su cargo la regulación, promoción y supervisión del uso, aprovechamiento y explotación del espectro radioeléctrico, los recursos orbitales, los servicios satelitales, las redes públicas de telecomunicaciones y la prestación de los servicios de radiodifusión y de telecomunicaciones, así como del acceso a la infraestructura activa y pasiva y otros insumos esenciales.

El Instituto, de acuerdo a lo previsto en el artículo 15, fracción XXVII de la Ley, entre sus atribuciones cuenta con la de vigilar el cumplimiento a lo dispuesto en los títulos de concesión otorgados en materia de telecomunicaciones y radiodifusión y ejercer facultades de supervisión y verificación, a fin de garantizar que la prestación de los servicios se realice con apego a esta Ley y a las disposiciones legales, reglamentarias y administrativas aplicables, a los títulos de concesión y a las resoluciones expedidas por el propio Instituto.

Asimismo, en términos del mencionado artículo 15, fracción XLIV de la Ley, el Instituto es el encargado de realizar el monitoreo del espectro radioeléctrico con fines de verificar su uso autorizado y llevar a cabo tareas de detección e identificación de interferencias perjudiciales.

Adicionalmente, el artículo 63 de la Ley, señala que el Instituto es la autoridad responsable de la supervisión y control técnico de las emisiones radioeléctricas, de establecer los mecanismos necesarios para llevar a cabo la comprobación de las emisiones radioeléctricas y de resolver las interferencias perjudiciales y demás irregularidades y perturbaciones que se presenten entre los sistemas empleados para la prestación de servicios de telecomunicaciones y de radiodifusión para su corrección. Todo lo anterior con el objeto de asegurar el cumplimiento de las normas del espectro radioeléctrico, su utilización eficiente y el funcionamiento correcto de los servicios.

Para tales efectos, la Unidad de Cumplimiento, a través de la Dirección General Adjunta de Vigilancia del Espectro Radioeléctrico (en lo sucesivo, la "DGA-VESRE"), es la encargada de llevar a cabo a través del radiomonitorio, las mediciones de la calidad de los servicios públicos de telecomunicaciones y radiodifusión que utilizan el espectro radioeléctrico, con los indicadores, parámetros y procedimientos que al efecto el Instituto establezca y de publicar trimestralmente los resultados de las verificaciones a los índices de calidad por servicio, de acuerdo con los planes y las metodologías emitidos previamente por el Instituto, con fundamento en los artículos 41 y 45, fracciones VII y IX del Estatuto Orgánico del Instituto Federal de Telecomunicaciones.



El 30 de diciembre de 2016, fue publicado en el Diario Oficial de la Federación el ACUERDO mediante el cual el Pleno del Instituto Federal de Telecomunicaciones expide la Disposición Técnica IFT-013-2016: Especificaciones y requerimientos mínimos para la instalación y operación de estaciones de televisión, equipos auxiliares y equipos complementarios (en lo sucesivo, "Disposición Técnica").

De acuerdo con el Capítulo 3 de la Disposición Técnica, en esta se establecen las especificaciones y requerimientos mínimos de carácter técnico que deben cumplir las estaciones de televisión, equipos auxiliares y equipos complementarios para su instalación y operación en los canales de transmisión del 2 al 36, a fin de que proporcionen un servicio eficiente y de calidad, lo cual incluye el establecimiento de índices de calidad a que deberán sujetarse los prestadores del servicio de televisión radiodifundida.

A efecto de verificar el cumplimiento de los índices y parámetros de calidad establecidos en la Disposición Técnica, la DGA-VESRE, adscrita a la Unidad de Cumplimiento del Instituto, lleva a cabo las mediciones de calidad del servicio de televisión radiodifundida en estricto apego a la metodología de medición prevista en la Disposición Técnica.

2) Fundamento legal

Es por ello que, con fundamento en lo previsto en los artículos 1, 2, 3, 7, 15, fracciones XXVII y XLVII, 63, 291 y 295 de la Ley Federal de Telecomunicaciones y Radiodifusión; 1, 4, fracción V, inciso v), fracción X, inciso iii), 41, 45, fracciones I, II, V, VII y IX del Estatuto Orgánico del Instituto Federal de Telecomunicaciones; numeral 11.3 y Capítulo 19 de la Disposición Técnica; y con base en lo establecido en el Programa Anual de Vigilancia del Espectro Radioeléctrico 2024, se presenta el **Informe de Medición de los Parámetros de Calidad del Servicio de Televisión Radiodifundida: estado de Guanajuato, 2024**.

3) Antecedentes

De acuerdo con el párrafo séptimo del numeral 11.3 de la Disposición Técnica, el Instituto debe informar, dentro de los siguientes 20 días hábiles contados a partir del Ejercicio de Medición, los resultados de dicho ejercicio a los Concesionarios, quienes podrán manifestar lo que a su derecho convenga dentro de los diez días hábiles siguientes, contados a partir de la recepción de dicha notificación.

En ese sentido, los resultados de las mediciones que se reportan en el presente informe fueron notificados a los concesionarios evaluados.

De dichas notificaciones se derivaron diversas manifestaciones por parte de los concesionarios del servicio de televisión radiodifundida.



4) Planeación y ejecución del ejercicio de medición

4.1) Objetivo

Llevar a cabo, a través del radiomonitorio, las mediciones de los parámetros de calidad para determinar el cumplimiento de los índices de calidad del servicio de televisión radiodifundida establecidos en la Disposición Técnica, y de conformidad con el Programa Anual de Vigilancia del Espectro Radioeléctrico 2024, para los diferentes concesionarios autorizados en el estado de Guanajuato.

4.2) Periodos del ejercicio de medición

El Instituto en ejercicio de sus funciones llevó a cabo el ejercicio de medición en los siguientes periodos.

4.2.1) Fechas de medición

Del 26 al 28 de noviembre de 2024

4.2.2) Posproceso y análisis de la información

Del 2 al 10 de diciembre de 2024

4.3) Concesionarios del servicio de televisión radiodifundida

De acuerdo con los datos de infraestructura del servicio de televisión radiodifundida¹, en el municipio de León, en el estado de Guanajuato; se tienen 10 señales de Televisión Digital Terrestre (en lo sucesivo, "TDT") autorizadas para brindar este servicio, de las cuales, 10 señales tienen asignado un canal virtual^{2, 3}. Durante la planeación del ejercicio de medición, dadas las restricciones relacionadas con la separación del contorno protegido, se determinó que el **municipio de León, Guanajuato, y aledaños**⁴; permitía medir en la mayor parte del área geográfica a las 10 señales de TDT; consecuentemente, **la medición de los parámetros de la calidad se realizó a 10 señales de TDT, equivalentes al 100% del total de las señales de TDT autorizadas en el municipio de León, Guanajuato, y aledaños.**

¹ Disponible en <https://rpc.ift.org.mx/vrpc/visor/downloads>. La consulta se realizó durante el mes de octubre de 2024.

² Listado de Canales Virtuales, disponible en <http://www.ift.org.mx/industria/umca/canales-virtuales>.

³ Registro Público de Concesiones del Instituto Federal de Telecomunicaciones, disponible en <http://ucsweb.ift.org.mx/vrpc/>.

⁴ <https://www.gob.mx/conapo/documentos/delimitacion-de-las-zonas-metropolitanas-de-mexico-2015.html>



En la Tabla 1, se muestran las señales de TDT de los concesionarios del servicio de televisión radiodifundida a los que se les realizó la medición de los parámetros de calidad. Para cada señal de TDT, se indica el distintivo de llamada, canal de transmisión y frecuencia central, canal virtual, identidad del canal de programación y calidad de las transmisiones que el Instituto ha autorizado⁵.

Tabla 1. Parámetros técnicos de transmisión de las señales de TDT objeto del presente informe

Concesionario	Distintivo	Canal de transmisión (Frecuencia central)	Población principal a servir	Canal virtual	Canal de programación	Calidad de video	Autorización de multiprogramación
Multimedios Televisión, S.A. de C.V.	XHLGG-TDT	31 (575 MHz)	León	6.1	Canal 6	HDTV	P/IFT/210824/291
				6.2	Milenio Televisión	SDTV	
				6.3	CGTN español	SDTV	
				6.4	Popcorn Central	SDTV	
Televimex, S.A. de C.V.	XHLGT-TDT	27 (551 MHz)	León	2.1	Las Estrellas	HDTV	P/IFT/011221/669
				2.2	Foro TV	SDTV	
Televisión Azteca III, S.A de C.V.	XHCCG-TDT	14 (473 MHz)	León	7.1	Azteca 7	HDTV	P/IFT/080317/122
				7.2	A+	SDTV	
Telsusa Televisión México, S.A. de C.V.	XHTMGJ-TDT	36 (605 MHz)	León	13.1	Canal 13	HDTV	P/IFT/040924/315
				13.2	UNIFE	SDTV	
				13.3	RT	SDTV	
Televisora de Occidente, S.A. de C.V.	XHL-TDT	23 (527 MHz)	León	12.1	Bajío TV	HDTV	P/IFT/011221/671
				9.1	NU9VE	SDTV	

⁵ Para el caso de los canales de programación autorizados en multiprogramación, se consideran las características técnicas vigentes durante las mediciones, se consultó el "Listado de Autorización de Acceso a Multiprogramación" con fecha de actualización del 7 de noviembre de 2024, disponible en https://umca.ift.org.mx/uploads/contenido_tema/446/listado_multiprogramación_07112024_versión_accesible.pdf



Concesionario	Distintivo	Canal de transmisión (Frecuencia central)	Población principal a servir	Canal virtual	Canal de programación	Calidad de video	Autorización de multiprogramación
Cadena Tres I, S.A. de C.V.	XHCTLE-TDT	26 (545 MHz)	León	3.1	Imagen TV	HDTV	P/IFT/060917/537
				3.4	Excélsior TV	SDTV	
Radio Televisión, S.A. de C.V.	XHLEJ-TDT	24 (533 MHz)	León	5.1	Canal 5	HDTV	N/A
Televisión Azteca III, S.A de C.V.	XHMAS-TDT	16 (485 MHz)	León	1.1	Azteca Uno	HDTV	P/IFT/041017/597
				1.2	ADN 40	SDTV	
Sistema Público de Radiodifusión del Estado Mexicano	XHSPRLA-TDT	34 (593 MHz)	León	14.1	Canal Catorce	HDTV	IFT/224/UMCA/027/2019
				11.1	Canal Once	SDTV	
				22.1	Canal 22	SDTV	
				20.1	TV UNAM	SDTV	
Unidad de Televisión de Guanajuato	XHCPDQ-TDT	25 (539 MHz)	León	4.1	Sin información	HDTV	Sin información
				4.2	Sin información	SDTV	
				4.3	Sin información	SDTV	
				4.4	Sin información	SDTV	

10

De la Tabla 1, las señales de televisión con distintivo de llamada XHLGG-TDT, XHLGT-TDT, XHTMGJ-TDT, XHL-TDT, XHCTLE-TDT, XHLEJ-TDT, XHSPRLA-TDT y XHCPDQ-TDT; no tienen autorizado un equipo complementario en el estado de Guanajuato. Para efectos del presente informe, los resultados se reportan por distintivo de llamada según la señal de TDT de que se trate⁶.

4.4) Puntos de medición

Para cada estación de televisión y/o equipo complementario se consideraron las zonas de cobertura descritas en los títulos de concesión, así como las áreas de servicio, de esta manera, los puntos de medición fueron situados a una distancia mayor de 3 km de

⁶ El comportamiento de las señales de TDT en los puntos de medición se puede consultar en la sección 4.7.



la estación de televisión o equipo complementario a medir y con una separación no menor a 2 km del contorno protegido hacia la estación de televisión o equipo complementario.

Una vez delimitada el área geográfica, se determinó la ubicación de los puntos de medición, procurando igualar las mismas condiciones de recepción que un usuario del servicio de televisión radiodifundida, además de que se buscó que en ellos se recibiera el mayor número de señales de TDT. Para determinar el número de puntos de medición y separación entre ellos, se consideró la recomendación del Informe UIT-R BT.2035-2. En este sentido, **se definieron aleatoriamente 10 puntos de medición que quedaron distribuidos en diferentes ubicaciones en el municipio de León, Guanajuato, y aledaños⁷.**

En la Tabla 2, se indican los 10 puntos de medición especificando las coordenadas de latitud y longitud y el municipio en el que se encuentran. En la imagen 1, se muestra un mapa con la localización de cada uno de estos.

Tabla 2. Coordenadas geográficas de los puntos de medición

Punto de medición	Latitud "N"	Longitud "O"	Colonia, Asentamiento o Barrio	Municipio	Estado
1	21°0'29"	101°41'19"	San José del Consuelo	León	Guanajuato
2	21°1'16"	101°41'48"	La Correa	León	Guanajuato
3	21°2'39"	101°41'26"	Los Arcos	León	Guanajuato
4	21°2'35"	101°40'37"	San Antonio de los Tepetates	León	Guanajuato
5	21°4'3"	101°39'27"	San Vicente	León	Guanajuato
6	21°3'26"	101°38'0"	San Juan de Abajo	León	Guanajuato
7	21°5'57"	101°40'33"	León de los Aldama	León	Guanajuato
8	21°7'53"	101°40'35"	León de los Aldama	León	Guanajuato

Q. J. J. J. J.

⁷ Es posible que algunos puntos de medición se encuentren fuera de la zona indicada.



Punto de medición	Latitud "N"	Longitud "O"	Colonia, Asentamiento o Barrio	Municipio	Estado
9	20°57'36"	101°35'17"	Álvaro Obregón	León	Guanajuato
10	20°58'33"	101°33'45"	Fraccionamiento Colinas del Sur	Silao	Guanajuato

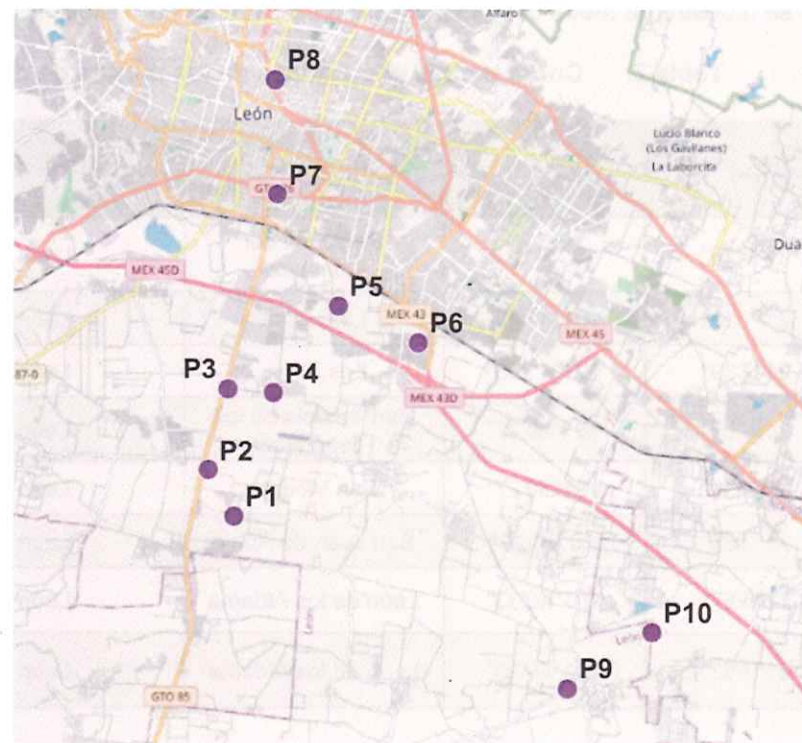


Imagen 1. Mapa de los puntos de medición en el municipio de León, Guanajuato, y aledaños



4.5) Equipo de medición

El equipamiento y accesorios empleados fueron elegidos atendiendo directrices y recomendaciones establecidas en la Disposición Técnica.

Equipamiento empleado:

- Analizador de televisión modelo ETL TV Analyzer de la marca Rohde & Schwarz®, con rango de operación de 500 kHz a 3 GHz (ETL TV Analyzer), con calibración vigente.
- Antena direccional de la marca A.H Systems, Inc.®, modelo BILOGICAL SAS-521-7, con rango de operación de 25 MHz a 7 GHz (Antena).
- Mástil desplegable con altura de 9.35 m (Mástil).

El equipamiento se instaló en una estación móvil transportable (EMT) de la marca Ford modelo Transit, la EMT y el ETL TV Analyzer se observan en la Imagen 2.



Imagen 2. EMT y ETL TV Analyzer



4.6) Desarrollo

Para obtener la mejor calidad de la señal de TDT, en cada punto de medición se instaló la Antena sobre el Mástil de la EMT a una altura de 9.35 m. El ETL TV Analyzer se conectó a la Antena y se configuró el equipo a la frecuencia central del canal de transmisión de 6 MHz de cada uno de los concesionarios indicados en la Tabla 1, y finalmente, se orientó la Antena a la dirección en donde se encontró el mayor nivel de intensidad de campo de la señal de TDT.

La Imagen 3, muestra el posicionamiento de la EMT en el punto de medición número 5. Los datos recabados de las mediciones efectuadas y el registro fotográfico de cada punto de medición se encuentran bajo resguardo de la DGA-VESRE.

a)




b)



[Handwritten signature]
ift INSTITUTO FEDERAL DE TELECOMUNICACIONES
[Handwritten signature]



c)



d)



Imagen 3. Posicionamiento de la EMT en el punto de medición número 5.
a) Vista lateral derecha, b) Vista frontal, c) Vista lateral izquierda, d) Vista trasera

ESPACIO SIN TEXTO

Handwritten signature



4.6.1) Parámetros e índices de calidad del servicio de televisión radiodifundida

En cada punto de medición se realizaron mediciones de los siguientes dos parámetros:

- **Relación de error de modulación (MER)**, que se define como la suma de todas las interferencias que afectan a la señal del servicio de televisión radiodifundida. Para el correspondiente índice de calidad, la Disposición Técnica indica que este **no debe ser menor a 27 dB**. En cada uno de los puntos de medición, se calculó el valor promedio de MER a partir de cuatro eventos programados; cada evento tuvo una duración de 20 segundos y entre cada uno de ellos se tenía 20 segundos de separación.
- **Tasa de errores binarios (BER)**, que se mide a la salida del bloque decodificador Reed Solomon del ETL TV Analyzer. La Disposición Técnica indica que el índice de calidad **debe ser igual o menor a 3×10^{-6}** , es decir, se permite hasta 3 errores por cada millón de bits recibidos. Respecto al cálculo del valor promedio del BER, se consideró el mismo tiempo de evento programado que el MER, pero tomando en cuenta un margen de 5 segundos al inicio de la medición con la finalidad de permitir el ajuste y sintonización del receptor ETL TV Analyzer.

16

En un punto de medición elegido de manera aleatoria de entre los ya definidos, se realizó la medición de los siguientes parámetros.

- **Tasa de transferencia, Resolución espacial y Relación de aspecto.** La Disposición Técnica establece las tasas de transferencia mínimas para calidad de video HDTV y SDTV, y se especifica un valor según el formato de compresión de video que se utilice: MPEG-2 o MPEG-4, tal como se muestra en la Tabla 3. El parámetro de calidad resolución espacial y relación de aspecto se relaciona con el formato de calidad de video empleado en el canal de programación de cada una de las señales de TDT.

Tabla 3. Índices de calidad: tasa de transferencia y, resolución espacial y relación de aspecto

Parámetros de calidad	Índices de calidad
Tasa de transferencia	A través del formato de compresión MPEG-2 : <ol style="list-style-type: none"> I. Alta definición (HDTV): 10 Mbps II. Definición estándar (SDTV): 3 Mbps A través del formato de compresión MPEG-4 : <ol style="list-style-type: none"> I. Alta definición (HDTV): 6 Mbps II. Definición estándar (SDTV): 2.5 Mbps
Resolución espacial y Relación de aspecto	HDTV : Resolución mínima de 720 líneas de exploración progresiva (720p) o 1080 líneas de exploración entrelazada (1080i), en una relación de aspecto de 16:9.

Handwritten signatures and initials in blue ink.



Parámetros de calidad	Índices de calidad
	SDTV: Resolución mínima de 480 líneas de exploración entrelazada (480i), en una relación de aspecto de 4:3 o de 16:9.

Para la medición de la tasa de transferencia, se llevó a cabo un evento programado, tomando como tasa de transferencia la **velocidad mínima** a la que se transmitía cada canal de programación durante un tiempo de 20 segundos. De forma simultánea, se obtuvo la resolución espacial y la relación de aspecto para cada canal de programación.

El tamaño de las muestras para cada evento fue determinado por la cantidad de bits que se recibieron, y depende de la tasa de transferencia utilizada en los 20 segundos de evaluación que duró la prueba.

4.7) Comportamiento de la señal de TDT en los puntos de medición

De la medición de las 10 señales de TDT evaluadas, se encontró lo siguiente:

- Las señales: XHTMGJ-TDT,XHSPRLA-TDT, XHLGG-TDT, XHLGT-TDT, XHCTLE-TDT, XHCPDQ-TDT, XHLEJ-TDT y XHL-TDT; fueron medidas en la infraestructura estación de televisión, esto puede deberse porque las señales no cuentan con equipos complementarios autorizados, o en caso de contar con ellos, el canal de transmisión empleado por el equipo complementario es diferente que el utilizado por la estación de televisión y/o, el área de servicio del equipo complementario no contiene a los puntos de medición de la Tabla 2.

En la Tabla 4, se indica por cada señal de TDT el número total de puntos de medición realizados, además, se indica con el símbolo ✓ los puntos donde se obtuvieron datos para la medición de los parámetros de calidad (es decir, se obtuvieron datos de 4 eventos programados), y con el símbolo × (de ser el caso) los puntos en donde no fue posible obtenerlos.

Handwritten blue marks: a checkmark and a cross.

ESPACIO SIN TEXTO

Handwritten signature in blue ink.



Punto de medición	EC	EC	ET	ET	ET	ET	ET	ET	ET	ET
	XHCCG-TDT	XHMAS-TDT	XHL-TDT	XHLEJ-TDT	XHCPDQ-TDT	XHCTLE-TDT	XHLGT-TDT	XHLGG-TDT	XHSPRLA-TDT	XHTMGJ-TDT
1	✓	✓	✓	✓	✓	✓	✓	✓	✓	✓
2	✓	✓	✓	✓	✓	✓	✓	x	✓	✓
3	✓	✓	✓	✓	✓	✓	✓	✓	✓	✓
4	✓	✓	✓	✓	✓	✓	✓	✓	✓	✓
5	✓	✓	✓	✓	✓	✓	✓	✓	✓	✓
6	✓	✓	✓	✓	✓	✓	✓	✓	✓	✓
7	✓	✓	✓	✓	✓	✓	✓	✓	✓	✓
8	✓	✓	✓	✓	✓	✓	✓	✓	✓	✓
9	✓	✓	✓	✓	✓	✓	✓	✓	✓	✓
10	✓	✓	✓	✓	✓	✓	✓	✓	✓	✓
Puntos de medición donde se obtuvieron datos	10	10	10	10	10	10	10	9	10	10
Puntos de medición donde no se obtuvieron datos	0	0	0	0	0	0	0	1	0	0
Total de puntos evaluados	10	10	10	10	10	10	10	10	10	10

Tabla 4. Puntos de medición considerados por cada señal de TDT

Handwritten blue ink signatures and initials.



5) Resultados del ejercicio de medición

A continuación, se muestran los resultados de cada parámetro de calidad. Los resultados consideran lo siguiente:

1. Como se indica en la Disposición Técnica, los resultados aquí reportados consideran un error de estimación del 10% para un nivel de confianza del 90%. Por lo tanto, para cada parámetro de calidad que tiene un índice de calidad asociado, se determinó el intervalo de confianza que incluye el límite superior y el límite inferior aceptables.
2. El tamaño de las muestras para cada evento fue determinado por la cantidad de bits que se recibieron, y depende de la tasa de transferencia utilizada en los 20 segundos de evaluación que duró la prueba.
3. En las tablas, el porcentaje de puntos de medición que satisfacen el valor del índice de calidad MER y BER, está referido al total de puntos de la señal de TDT, según corresponda.
4. En los gráficos, el valor promedio de los parámetros de calidad MER y BER están referidos al promedio de todos los puntos de medición donde se obtuvieron datos.
5. Respecto al porcentaje de señales de TDT que satisfacen los valores de los índices de calidad, se toma como referencia a las 10 señales de TDT indicadas en la Tabla 1 del presente documento.

5.1) Relación de error de modulación (MER)

Una señal de TDT satisface el valor del índice de calidad MER si el valor de este parámetro es igual o mayor al valor mínimo aceptable de dicho parámetro.

En la siguiente tabla, se indica el número total de puntos de medición de las señales de TDT, el número de puntos de medición y porcentaje de estos que satisfacen el valor del índice de calidad MER.

g. Dat
J. J.

ESPACIO SIN TEXTO



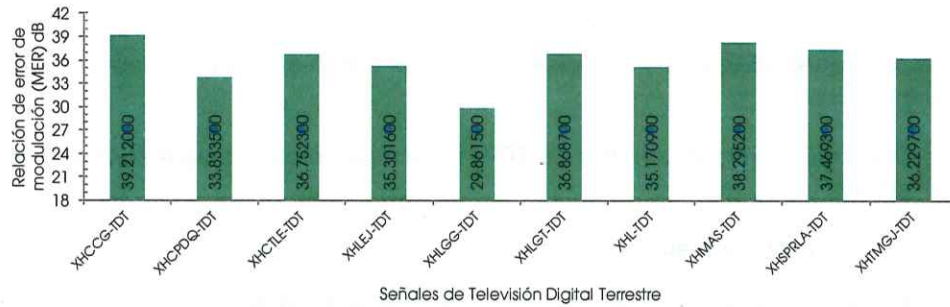
Tabla 5. Señales de TDT y puntos de medición donde se satisface el valor de MER

Distintivo de llamada	Total de puntos de medición	Puntos de medición que satisfacen el valor de MER	% de puntos de medición que satisfacen el valor de MER
XHLGG-TDT	9	8	88.88
XHLGT-TDT	10	10	100.00
XHCCG-TDT	10	10	100.00
XHTMGJ-TDT	10	10	100.00
XHL-TDT	10	10	100.00
XHCTLE-TDT	10	10	100.00
XHLEJ-TDT	10	10	100.00
XHMAS-TDT	10	10	100.00
XHSPRLA-TDT	10	10	100.00
XHCPDQ-TDT	10	9	90.00

En el siguiente gráfico, se muestra por señal de TDT el valor promedio del parámetro de calidad MER y el valor mínimo aceptable de este parámetro. En este contexto, el Gráfico 1 también muestra el número y porcentaje de señales de TDT que satisfacen el índice de calidad MER.

Handwritten signature in blue ink.

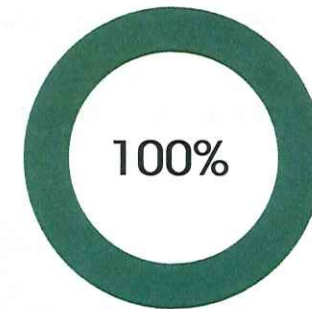
ESPACIO SIN TEXTO



• Valor mínimo aceptable del parámetro de calidad

Gráfico 1. Valores promedio del parámetro de calidad MER y valor mínimo aceptable del parámetro

10 de 10 señales de TDT satisfacen el índice de calidad MER



De lo anterior, se observa que:

- 10 señales de TDT satisfacen el valor del índice de calidad MER.

ESPACIO SIN TEXTO



5.2) Tasa de errores binarios (BER)

Las señales de TDT satisfacen el valor del índice de calidad BER si sus valores son menores o iguales al valor máximo aceptable del parámetro, el cual, según la Disposición Técnica es de 3×10^{-6} .

En la Tabla 6, se indica el número total de puntos de medición de las señales de TDT, el número de puntos de medición y porcentaje de estos que satisfacen el valor del índice de calidad BER.

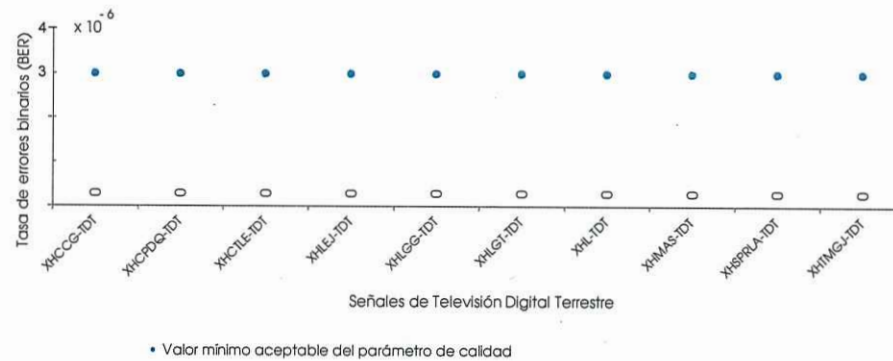
Tabla 6. Señales de TDT y puntos de medición donde se satisface el valor de BER

Distintivo de llamada	Total de puntos de medición	Puntos de medición que satisfacen el valor de BER	% de puntos de medición que satisfacen el valor de BER
XHLGG-TDT	9	9	100.00
XHLGT-TDT	10	10	100.00
XHCCG-TDT	10	10	100.00
XHTMGJ-TDT	10	10	100.00
XHL-TDT	10	10	100.00
XHCTLE-TDT	10	10	100.00
XHLEJ-TDT	10	10	100.00
XHMAS-TDT	10	10	100.00
XHSPRLA-TDT	10	10	100.00
XHCPDQ-TDT	10	10	100.00

ESPACIO SIN TEXTO



El Gráfico 2, muestra por señal de TDT el valor promedio del parámetro de calidad BER y el valor máximo aceptable del parámetro. El BER representa el número de bits erróneos recibidos, por lo que un valor de cero indica que no se presentaron errores durante el tiempo de medición. En este gráfico, también se muestra el número y porcentaje de señales de TDT que satisfacen el índice de calidad BER.



10 de 10 señales de TDT satisfacen el índice de calidad BER

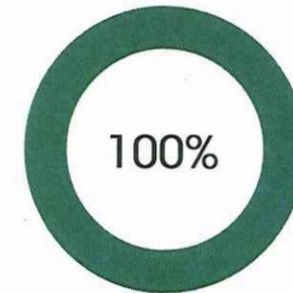


Gráfico 2. Valores promedio del parámetro de calidad BER y valor máximo aceptable del parámetro

De lo anterior, es posible observar que:

- 10 señales de TDT satisfacen el valor del índice de calidad BER.

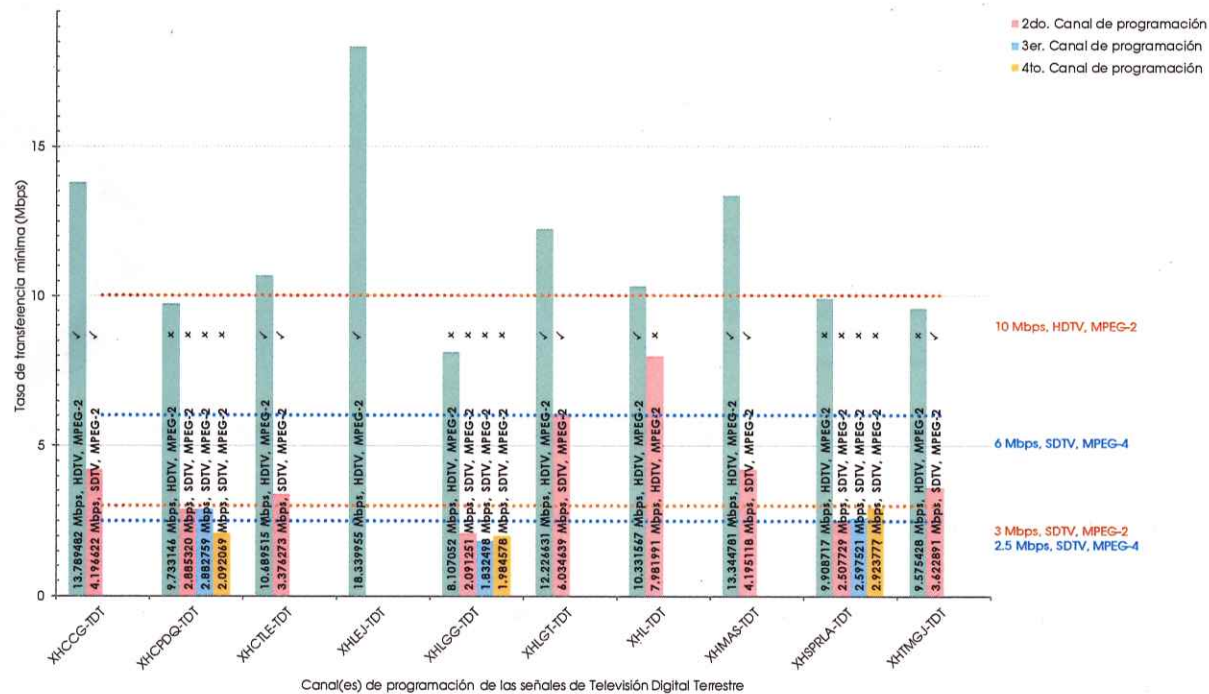
ESPACIO SIN TEXTO

Handwritten signature



5.3) Tasa de transferencia, Resolución espacial y relación de aspecto

El Gráfico 3 muestra para cada señal de TDT, los valores mínimos observados de tasa de transferencia y se indica la calidad y formato de compresión de video utilizado por canal de programación.



✓ El canal de programación satisface el valor del parámetro de calidad tasa de transferencia.
 x El canal de programación no satisface el valor del parámetro de calidad tasa de transferencia.

Gráfico 3. Valor del parámetro de calidad tasa de transferencia, por canal de programación de las señales de TDT⁸

⁸ El canal virtual de los canales de programación de cada señal de TDT, puede consultarse ordinalmente en la Tabla 7.



De acuerdo con el gráfico anterior, es posible observar que las siguientes señales de TDT y sus canales de programación⁹ no satisfacen los valores del índice de calidad tasa de transferencia, según la calidad y formato de compresión de video que emplean:

- **XHCPDQ-TDT**; con relación a su canal de programación 4.1 en **HDTV** el cual utiliza un formato de compresión de video MPEG-2, no satisfizo el índice de Tasa de Transferencia conforme lo establecido en el numeral 11.2.1, inciso a), fracción I de la Disposición Técnica; este canal de programación debe de transmitirse con una tasa de transferencia mínima de **10 Mbps**, sin embargo, el valor medido fue de **9.733146 Mbps**. Aunado a lo anterior, conforme lo estipulado en el numeral 11.2.1, inciso a), fracción II de la Disposición Técnica; los canales de programación en **SDTV** que utilizan el formato de compresión de video MPEG-2 deberán transmitirse con una tasa de transferencia mínima de **3 Mbps**, empero, los valores medidos a los canales 4.2, 4.3 y 4.4; no satisficieron el índice de transferencia mínima, toda vez que los valores obtenidos durante las mediciones fueron de **2.885320, 2.882759 y 2.092069 Mbps**; respectivamente.
- **XHLGG-TDT**; con relación a su canal de programación 6.1 en **HDTV** el cual utiliza un formato de compresión de video MPEG-2, no satisfizo el índice del parámetro Tasa de Transferencia conforme lo establecido en el numeral 11.2.1, inciso a), fracción I de la Disposición Técnica; este canal de programación debe de transmitirse con una tasa de transferencia mínima de **10 Mbps**, sin embargo, el valor medido fue de **8.107052 Mbps**. Aunado a lo anterior, conforme lo estipulado en el numeral 11.2.1, inciso a), fracción II de la Disposición Técnica; los canales de programación en **SDTV** que utilizan el formato de compresión de video MPEG-2 deberán transmitirse con una tasa de transferencia mínima de **3 Mbps**, empero, los valores medidos a los canales 6.2, 6.3 y 6.4; no satisficieron el índice de transferencia mínima, toda vez que los valores obtenidos durante las mediciones fueron de **2.091251, 1.832498 y 1.984578 Mbps**; respectivamente.
- **XHSPRLA-TDT**; con relación a su canal de programación 14.1 en **HDTV** el cual utiliza un formato de compresión de video MPEG-2, no satisfizo el índice de Tasa de Transferencia conforme lo establecido en el numeral 11.2.1, inciso a), fracción I de la Disposición Técnica; este canal de programación debe de transmitirse con una tasa de transferencia mínima de **10 Mbps**, sin embargo, el valor medido fue de **9.908717 Mbps**. Aunado a lo anterior, conforme lo estipulado en el numeral 11.2.1, inciso a), fracción II de la Disposición Técnica; los canales de programación en **SDTV** que utilizan el formato de compresión de video MPEG-2 deberán transmitirse con una tasa de transferencia mínima de **3 Mbps**, empero, los valores medidos a los canales 11.1, 22.1 y 20.1 no satisficieron el índice de transferencia mínima, toda vez que los valores obtenidos durante las mediciones fueron de **2.507729, 2.923777 y 2.597521 Mbps**; respectivamente.
- **XHTMGJ-TDT**; con relación a su canal de programación 13.1 en **HDTV** el cual utiliza un formato de compresión de video MPEG-2, no satisfizo el índice de Tasa de Transferencia conforme lo establecido en el numeral 11.2.1, inciso a), fracción I

⁹ Los números ordinales (primero, segundo, tercero, etc.) que se utilizan en las observaciones, se indican conforme a la leyenda del Gráfico 3.

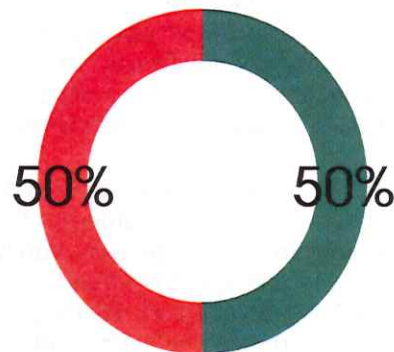


de la Disposición Técnica; este canal de programación debe de transmitirse con una tasa de transferencia mínima de **10 Mbps**, sin embargo, el valor medido fue de **9.575428 Mbps**.

- **XHL-TDT**; con relación a su canal de programación 9.1 en **HDTV** el cual utiliza un formato de compresión de video MPEG-2, no satisfizo el índice de Tasa de Transferencia conforme lo establecido en el numeral 11.2.1, inciso a), fracción I de la Disposición Técnica; este canal de programación debe de transmitirse con una tasa de transferencia mínima de **10 Mbps**, sin embargo, el valor medido fue de **7.981991 Mbps**.

Con respecto del parámetro de calidad resolución espacial y relación de aspecto, todas las señales de TDT satisfacen el índice de calidad establecido en la Disposición Técnica. El Gráfico 4, muestra el número y porcentaje de señales de TDT que satisfacen los índices de calidad tasa de transferencia, y resolución espacial y relación de aspecto.

5 de 10 señales de TDT satisfacen el índice de calidad Tasa de transferencia



10 de 10 señales de TDT satisfacen el índice de calidad Resolución espacial y relación de aspecto

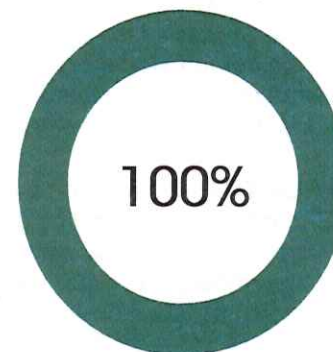


Gráfico 4. Señales de TDT que satisfacen los índices de calidad de los parámetros tasa de transferencia, resolución espacial y relación de aspecto

Handwritten signature and initials in blue ink.



6) Resumen y notas

En la Tabla 7 se muestra el resultado de los valores de los parámetros de calidad: MER¹⁰, BER¹¹, tasa de transferencia, resolución espacial y relación de aspecto de cada una de las señales de TDT, y se realizan observaciones con base en los valores de los índices de calidad establecidos en el numeral 11.2 de la Disposición Técnica.

Tabla 7. Valores de los parámetros de calidad medidos en las señales de TDT

Concesionario	Distintivo	Canal virtual	Formato de compresión de video	Calidad de video	Resultados de los parámetros de calidad				
					Relación de aspecto	Resolución espacial	Tasa de transferencia (Mbps)	MER (dB)	BER
Multimedios Televisión, S.A. de C.V.	XHLGG-TDT	6.1	MPEG-2	HDTV	16:9	1080i	8.107052	29.861500	0x10 ⁻⁶
		6.2	MPEG-2	SDTV	16:9	480i	2.091251		
		6.3	MPEG-2	SDTV	16:9	480i	1.832498		
		6.4	MPEG-2	SDTV	16:9	480i	1.984578		
Resultado de la medición con relación al índice de calidad					Se satisface		No se satisface	Se satisface	Se satisface
Televimex, S.A. de C.V.	XHLGT-TDT	2.1	MPEG-2	HDTV	16:9	1080i	12.226631	36.868700	0x10 ⁻⁶
		2.2	MPEG-2	SDTV	16:9	480i	6.034639		
Resultado de la medición con relación al índice de calidad					Se satisface		Se satisface	Se satisface	Se satisface
Televisión Azteca III, S.A. de C.V.	XHCCG-TDT	7.1	MPEG-2	HDTV	16:9	1080i	13.789482	39.212000	0x10 ⁻⁶
		7.2	MPEG-2	SDTV	16:9	480i	4.196622		
Resultado de la medición con relación al índice de calidad					Se satisface		Se satisface	Se satisface	Se satisface
Telsusa Televisión México, S.A. de C.V.	XHTMGJ-TDT	13.1	MPEG-2	HDTV	16:9	1080i	9.575428	36.229700	0x10 ⁻⁶
		13.3	MPEG-2	SDTV	16:9	480i	3.622891		
Resultado de la medición					Se satisface		No se satisface	Se satisface	Se satisface

¹⁰ El valor de MER indicado es el promedio del valor del parámetro de calidad de los puntos de medición donde se obtuvieron datos.

¹¹ El valor de BER indicado es el promedio del valor del parámetro de calidad de los puntos de medición donde se obtuvieron datos.



con relación al índice de calidad										
Televisora de Occidente, S.A. de C.V.	XHL-TDT	12.1	MPEG-2	HDTV	16:9	1080i	10.331567	35.170900	0x10 ⁻⁶	
		9.1	MPEG-2	HDTV	16:9	1080i	7.981991			
Resultado de la medición con relación al índice de calidad							Se satisface	No se satisface	Se satisface	Se satisface
Cadena Tres I, S.A. de C.V.	XHCTLE-TDT	3.1	MPEG-2	HDTV	16:9	1080i	10.689515	36.752300	0x10 ⁻⁶	
		3.4	MPEG-2	SDTV	16:9	480i	3.376273			
Resultado de la medición con relación al índice de calidad							Se satisface	Se satisface	Se satisface	Se satisface
Radio Televisión, S.A. de C.V.	XHLEJ-TDT	5.1	MPEG-2	HDTV	16:9	1080i	18.339955	35.301600	0x10 ⁻⁶	
Resultado de la medición con relación al índice de calidad							Se satisface	Se satisface	Se satisface	Se satisface
Televisión Azteca III, S.A. de C.V.	XHMAS-TDT	1.1	MPEG-2	HDTV	16:9	1080i	13.344781	38.295200	0x10 ⁻⁶	
		1.2	MPEG-2	SDTV	16:9	480i	4.195118			
Resultado de la medición con relación al índice de calidad							Se satisface	Se satisface	Se satisface	Se satisface
Sistema Público de Radiodifusión del Estado Mexicano	XHSPRLA-TDT	14.1	MPEG-2	HDTV	16:9	1080i	9.908717	37.469300	0x10 ⁻⁶	
		11.1	MPEG-2	SDTV	16:9	480i	2.507729			
		20.1	MPEG-2	SDTV	16:9	480i	2.597521			
		22.1	MPEG-2	SDTV	16:9	480i	2.923777			
Resultado de la medición con relación al índice de calidad							Se satisface	No se satisface	Se satisface	Se satisface
Unidad de Televisión de Guanajuato	XHCPDQ-TDT	4.1	MPEG-2	HDTV	16:9	1080i	9.733146	33.833500	0x10 ⁻⁶	
		4.2	MPEG-2	SDTV	16:9	480i	2.885320			
		4.3	MPEG-2	SDTV	16:9	480i	2.882759			
		4.4	MPEG-2	SDTV	16:9	480i	2.092069			
Resultado de la medición con relación al índice de calidad							Se satisface	No se satisface	Se satisface	Se satisface



Respecto a los resultados de los parámetros de calidad mostrados en la Tabla 7 y al desarrollo del ejercicio de medición en el municipio de León, Guanajuato, y alrededores; se emiten las siguientes notas.

Notas:

1. No es óbito señalar que el ejercicio de medición realizado es circunstancial, es decir, con posterioridad pueden realizarse mediciones durante un periodo de tiempo determinado y obtener resultados que difieran con los reportados.
2. Los resultados consideran un error de estimación y un nivel de confianza conforme a lo indicado en la Disposición Técnica, lo que hace que los índices aquí reportados sean representativos de la calidad de la señal.
3. Para el concesionario **XHCPDQ-TDT**, se puede observar que su canal **4.1**, no satisface el índice de Tasa de Transferencia para un canal en formato **HDTV**, el valor medido fue de **9.733146 Mbps**. Segundo, se puede observar que su canal **4.2**, no satisface el índice de Tasa de Transferencia para un canal en formato **SDTV**, el valor medido fue de **2.885320 Mbps**. Tercero, se puede observar que su canal **4.3**, no satisface el índice de Tasa de Transferencia para un canal en formato **SDTV**, el valor medido fue de **2.882759 Mbps**. Cuarto, se puede observar que su canal **4.4**, no satisface el índice de Tasa de Transferencia para un canal en formato **SDTV**, el valor medido fue de **2.092069 Mbps**. De lo anterior, se puede observar que **ningún canal virtual cumple** con lo indicado la Disposición Técnica.
4. Para el concesionario **XHLGG-TDT**, se puede observar que su canal **6.1**, no satisface el índice de Tasa de Transferencia para un canal en formato **HDTV**, el valor medido fue de **8.107052 Mbps**. Segundo, se puede observar que su canal **6.2**, no satisface el índice de Tasa de Transferencia para un canal en formato **SDTV**, el valor medido fue de **2.091251 Mbps**. Tercero, se puede observar que su canal **6.3**, no satisface el índice de Tasa de Transferencia para un canal en formato **SDTV**, el valor medido fue de **1.832498 Mbps**. Cuarto, se puede observar que su canal **6.4**, no satisface el índice de Tasa de Transferencia para un canal en formato **SDTV**, el valor medido fue de **1.984578 Mbps**. De lo anterior, se puede observar que **ningún canal virtual cumple** con lo indicado la Disposición Técnica.
5. Para el concesionario **XHSPRLA-TDT**, se puede observar que su canal **14.1**, no satisface el índice de Tasa de Transferencia para un canal en formato **HDTV**, el valor medido fue de **9.908717 Mbps**. Segundo, se puede observar que su canal **11.1**, no satisface el índice de Tasa de Transferencia para un canal en formato **SDTV**, el valor medido fue de **2.507729 Mbps**. Tercero, se puede observar que su canal **20.1**, no satisface el índice de Tasa de Transferencia para un canal en formato **SDTV**, el valor medido fue de **2.597521 Mbps**. Cuarto, se puede observar que su canal **22.1**, no satisface el índice de Tasa de Transferencia para un canal en formato **SDTV**, el valor medido fue de **2.923777 Mbps**. De lo anterior, se puede observar que **ningún canal virtual cumple** con lo indicado la Disposición Técnica.
6. Para el concesionario **XHTMGJ-TDT**, se puede observar que su canal **13.1**, no satisface el índice de Tasa de Transferencia para un canal en formato **HDTV**, el valor medido fue de **9.575428 Mbps**.



7. Para el concesionario **XHL-TDT**, en el "Listado de Autorización de Acceso a Multiprogramación", se indica que el canal virtual **9.1** utiliza un formato de calidad de video **SDTV**, sin embargo, durante la ejecución de las mediciones se observó que el formato de calidad de video es **HDTV**. Considerando lo anterior, el canal **9.1**, no satisface el índice de Tasa de Transferencia para un canal en formato **HDTV**, el valor medido fue de **7.981991 Mbps**.
8. Los resultados de los índices y parámetros de calidad del servicio de televisión radiodifundida obtenidos a través de las señales de televisión y/o equipos complementarios (Tabla 7) fueron informados a los concesionarios correspondientes.

7) Información a los concesionarios y manifestaciones

De acuerdo con el párrafo séptimo del numeral 11.3 de la Disposición Técnica, el Instituto debe informar, dentro de los siguientes 20 días hábiles contados a partir del Ejercicio de Medición, los resultados de dicho ejercicio a los Concesionarios, quienes podrán manifestar lo que a su derecho convenga dentro de los diez días hábiles siguientes, contados a partir de la recepción de dicha notificación.

Es decir, una vez que el conjunto de pruebas realizadas para evaluar los parámetros de calidad del servicio de televisión radiodifundida, el análisis y el post-proceso de la información se concluyeron, los resultados de las mediciones se hicieron del conocimiento de los Concesionarios. Los concesionarios que así lo consideraron realizaron las manifestaciones que conforme a su derecho convino.

De acuerdo con el numeral 11.3, párrafo quinto de la Disposición Técnica; cuando los valores correspondientes a los Parámetros de Calidad obtenidos en un primer Ejercicio de Medición realizado por el Instituto dentro del Área de Servicio de una Estación de Televisión no alcancen los Índices de Calidad establecidos en la Disposición Técnica, el Instituto llevará a cabo un segundo Ejercicio de Medición en la misma Área de Servicio en los siguientes 12 meses contados a partir de la fecha de medición. Lo anterior, sin perjuicio de que el Instituto, en el ejercicio de sus funciones, pudiera realizar los Ejercicios de Medición que considere conveniente.

En atención a lo anterior, aquellos casos cuyos resultados fueron no satisfactorios respecto a los índices de calidad serán analizadas y materia de un segundo Ejercicio de Medición en términos de lo previsto en el numeral 11.3, párrafo quinto de la Disposición Técnica.

Cabe precisar que de conformidad con el Capítulo 19 de la Disposición Técnica, se considerará como incumplimiento de los Índices de Calidad el que los valores obtenidos durante, al menos, dos Ejercicios de Medición realizados en un periodo de 12 meses en una misma Estación de Televisión o Equipo Complementario (conforme a lo establecido en el punto 11.3) sean menores a los Índices de Calidad establecidos en la Disposición Técnica.

Handwritten signature in blue ink, possibly reading 'Lat'.



En este sentido, el presente informe se emite a efecto de dar cumplimiento al numeral 11.3, párrafo sexto de la Disposición Técnica; el cual, instruye al Instituto a realizar la publicación trimestral de los resultados de los Parámetros de Calidad, materia del presente informe, en el portal de Internet del Instituto.

Ciudad de México, a 6 de marzo de 2025

Revisó	Validó	Autorizó
		
Jersain Chávez López Subdirector de Vigilancia de Calidad de Servicios de Telecomunicaciones y Radiodifusión	Nathalie Alemán García Directora de Vigilancia de la Calidad de los Servicios	Miguel Ángel Monroy Rodríguez Director General Adjunto de Vigilancia del Espectro Radioeléctrico